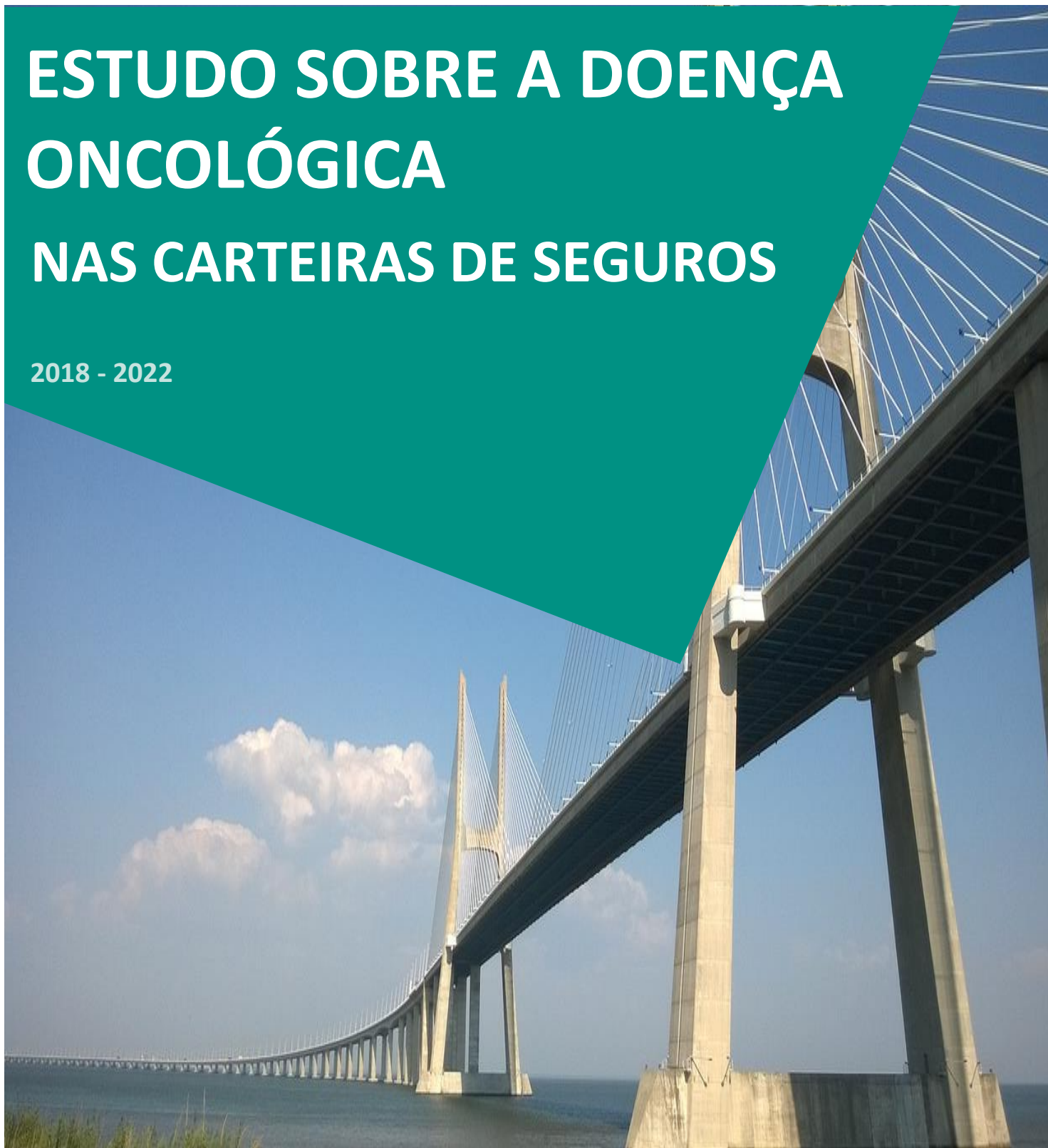


ESTUDO SOBRE A DOENÇA ONCOLÓGICA NAS CARTEIRAS DE SEGUROS

2018 - 2022



SUMÁRIO EXECUTIVO

O estudo sobre “A Doença Oncológica nas carteiras de seguros - 2018 a 2022” teve como objetivo avaliar a evolução, em termos de pessoas e de custos, da doença oncológica nas carteiras das seguradoras que exploram o ramo Doença.

A recolha de dados teve por base um questionário dirigido às seguradoras associadas da APS, a quem foram solicitados, para o período temporal de 2018 a 2022, dados estatísticos sobre o número de pessoas seguras, o número de pessoas seguras em tratamento com diagnóstico de neoplasia exclusivamente maligna por género, despesas pagas e capitais seguros, por tipo de seguro e para cada tipo de cancro analisado (mama; próstata; pulmão; colorretal; hematológicos), consoante os critérios de preenchimento considerados.

Os resultados obtidos correspondem a uma amostra de 98,6% do mercado em termos de prémios de seguro direto do ramo Doença, em 2022.

Em termos globais, para o período em análise, os resultados demonstram que o número de pessoas seguras em tratamento por doença oncológica aproxima-se dos 75 mil, sendo que desses, cerca de 22 mil são casos novos.

O número de pessoas seguras em tratamento registou sempre variações crescentes entre 2018 e 2022, o que não aconteceu ao longo destes 5 anos com o universo das pessoas seguras do ramo. Saliente-se, por exemplo, que a variação de pessoas em tratamento, em 2021, foi de 19,2%, enquanto que a taxa de crescimento do total de pessoas seguras no mercado não chegou aos 6% (5,8%) para esse ano.

Os dados evidenciam ainda um crescimento muito significativo das despesas pagas pelos seguradores na doença oncológica, refletindo-se num aumento de 83,6% quando se compara 2022 com o ano 2018.

No total do período em estudo, o setor pagou 284 milhões de euros, o que equivale a 12,3% do total dos montantes pagos do ramo Doença - peso com algum significado dado que o total de indivíduos representam pouco mais de 1% do total das pessoas seguras.

Na análise por tipo de despesa financiada, destaca-se a Quimioterapia que, em 2022, eleva-se a um montante próximo dos 25 milhões de euros, representando já praticamente 33% do total das despesas pagas. Os resultados mostram ainda que, em média, uma pessoa segura em tratamento de doença oncológica apresenta um custo médio próximo dos 4 mil euros.

Os resultados deste estudo denotam que o mercado segurador tem-se ajustado à realidade destas patologias, respondendo com novos produtos, novas coberturas e novos serviços que representam soluções centradas na proteção dos seus clientes.

GRANDES AGREGADOS :: 2018 - 2022

Nº CASOS EM
TRATAMENTO

74.974

Nº CASOS NOVOS



21.794

DESPESAS PAGAS



284,0

Milhões €

PAGAMENTO MÉDIO POR
PS EM TRATAMENTO

3.789

Euros

CAPITAIS MÉDIOS
SEGUROS

Internamento Hospitalar 27.000 €

Ambulatório 2.000 €

PESO TOTAL MONTANTES
PAGOS NO RAMO

12,3%

CRITÉRIOS UTILIZADOS

Crítérios de elegibilidade : - Seguros Managed Care

- Coberturas: Internamento Hospitalar (excluindo Parto) e Ambulatório
- Exclusão de neoplasia benigna (ver Código ICD_9)
- Excluir as despesas realtiva a Parto, Estomatologia Medicamentos

1. **Número de pessoas** - número de doentes com diagnóstico de neoplasia exclusivamente de doença maligna, assim como as neoplasias e carcinomas classificados como In Situ, incerto ou de natureza não específica. Excluídas as neoplasias benignas.

Número de pessoas seguras por distrito no seguro de grupo - indicado o distrito da morada do tomador, quando não for possível informar o do indivíduo.

Definições:

- doentes diagnosticados oncológicos: pessoa segura que teve um diagnóstico de doença oncológica no ano (ou seja, surgidos no ano). Relativamente ao ano 2018, ter em consideração a situação da pessoa segura no ano anterior.

Caso seja efetuado um novo diagnóstico, é reportado novamente no ano em causa (ou seja, p.e., pode ser reportado como "novo" em 2018 e caso seja efetuado outro diagnóstico em 2022, reportar novamente como "novo" em 2022).

- pessoas seguras em tratamento: pessoa segura, com diagnóstico oncológico a retroagir no máximo a 2015, que efectuou pelo menos uma despesa no âmbito das coberturas Internamento Hospitalar e/ou Ambulatório, no ano.

- pessoas seguras por localização do cancro: número de pessoas seguras em tratamento **pelo diagnóstico específico**, no ano.

2. Despesas relativas às pessoas seguras reportadas em 1.

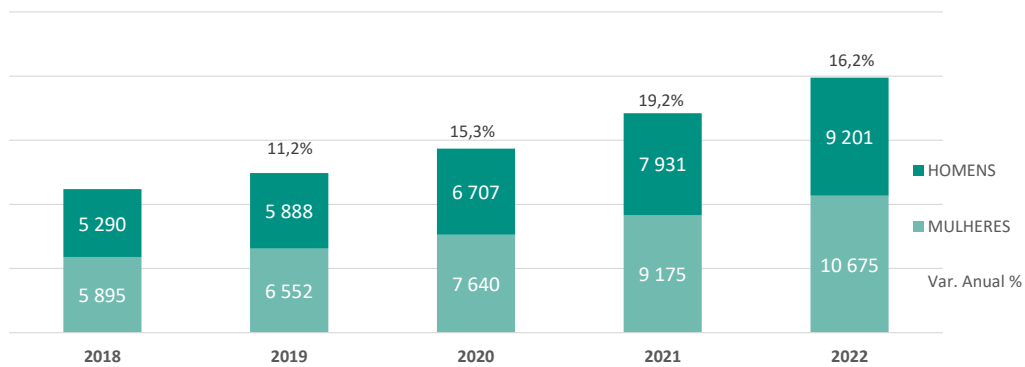
As Despesas Pagas são as despesas aceites pela Seguradora, depois da aplicação de franquia, co-pagamento ou % participação, a cargo da pessoa segura (por ano de pagamento)

No reporte dos capitais médios seguros estão excluídas as pessoas seguras com capitais ilimitados. Neste caso, entende-se que uma pessoa tem capital ilimitado quando pelo menos uma das coberturas (Internamento Hospitalar / Ambulatório) tem capital ilimitado.

ESTUDO SOBRE A DOENÇA ONCOLÓGICA NAS CARTEIRAS DE SEGUROS NÚMERO DE PESSOAS SEGURAS

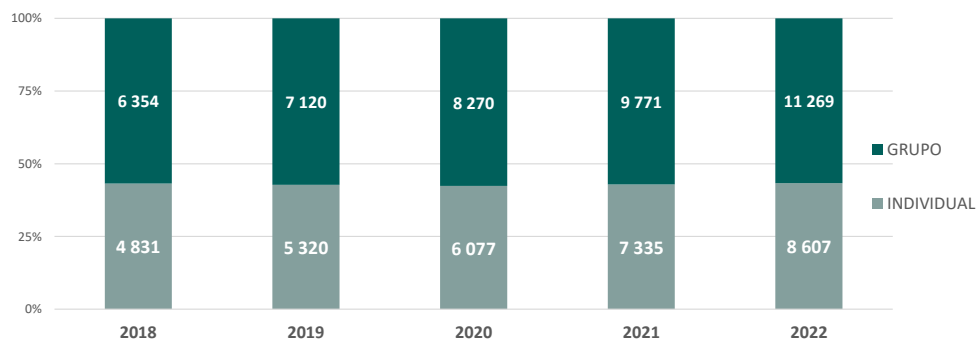
/ POR GÉNERO

	2018			2019			2020			2021			2022		
	HOMENS	MULHERES	TOTAL	HOMENS	MULHERES	TOTAL	HOMENS	MULHERES	TOTAL	HOMENS	MULHERES	TOTAL	HOMENS	MULHERES	TOTAL
N.º de pessoas seguras em tratamento	5 290	5 895	11 185	5 888	6 552	12 440	6 707	7 640	14 347	7 931	9 175	17 106	9 201	10 675	19 876
%	47,3%	52,7%	100%	47,3%	52,7%	100%	46,7%	53,3%	100%	55,3%	64,0%	119%	64,1%	74,4%	139%
TAXA DE INCIDÊNCIA no total de pessoas seguras com sinistros	0,9%	0,8%	0,9%	0,9%	0,8%	0,8%	1,0%	0,9%	1,0%	1,1%	1,0%	1,1%			n.d.



/ POR FORMA DE CONTRATO

	2018			2019			2020			2021			2022		
	INDIVIDUAL	GRUPO	TOTAL	INDIVIDUAL	GRUPO	TOTAL	INDIVIDUAL	GRUPO	TOTAL	INDIVIDUAL	GRUPO	TOTAL	INDIVIDUAL	GRUPO	TOTAL
N.º de pessoas seguras em tratamento	4 831	6 354	11 185	5 320	7 120	12 440	6 077	8 270	14 347	7 335	9 771	17 106	8 607	11 269	19 876
%	43,2%	56,8%	100%	42,8%	57,2%	100%	42,4%	57,6%	100%	42,9%	57,1%	100%	43,3%	56,7%	100%
TAXA DE INCIDÊNCIA no total de pessoas seguras com sinistros	1,0%	0,8%	0,9%	0,9%	0,8%	0,8%	1,0%	0,9%	1,0%	1,2%	1,0%	1,1%			n.d.

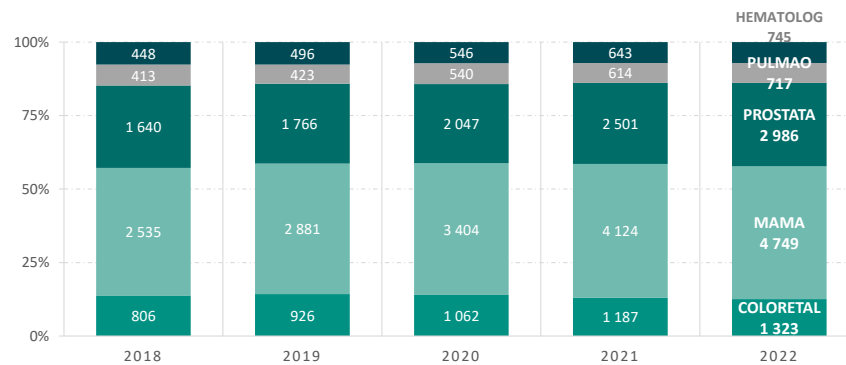


ESTUDO SOBRE A DOENÇA ONCOLÓGICA NAS CARTEIRAS DE SEGUROS

NÚMERO DE PESSOAS SEGURAS EM TRATAMENTO

/ POR LOCALIZAÇÃO DO CANCRO

	2018			2019			2020			2021			2022		
	HOMENS	MULHERES	TOTAL	HOMENS	MULHERES	TOTAL	HOMENS	MULHERES	TOTAL	HOMENS	MULHERES	TOTAL	HOMENS	MULHERES	TOTAL
COLORETAL	73	68	141	84	78	162	115	109	224	138	142	280	174	155	329
MAMA	1	643	644	4	725	729	7	935	942	10	1 150	1 160	8	1 369	1 377
PRÓSTATA	371		371	375		375	478		478	657		657	813		813
PULMÃO	51	33	84	66	42	108	77	66	143	92	81	173	104	87	191
MATOLÓGICOS	52	31	83	58	41	99	74	56	130	89	68	157	93	79	172
OUTROS	351	311	662	402	334	736	543	474	1 017	699	629	1 328	813	762	1 575



/ CARCINOMA IN SITU (em % do total de pessoas em tratamento)

	2018			2019			2020			2021			2022		
	HOMENS	MULHERES	TOTAL	HOMENS	MULHERES	TOTAL	HOMENS	MULHERES	TOTAL	HOMENS	MULHERES	TOTAL	HOMENS	MULHERES	TOTAL
COLORETAL	0,8%	2,4%	1,6%	0,6%	1,4%	1,0%	1,8%	1,6%	1,7%	3,2%	1,4%	2,3%	3,4%	5,2%	4,3%
MAMA	2,5%	4,0%	3,3%	2,5%	4,2%	3,3%	2,5%	3,8%	3,1%	1,7%	5,6%	3,6%	1,7%	4,4%	3,0%
PRÓSTATA	4,1%		4,1%	3,2%		3,2%	7,5%		7,5%	6,0%		6,0%	5,9%		5,9%
PULMÃO	0,1%	0,8%	0,5%	0,4%	0,1%	0,3%	1,2%	0,9%	1,1%	1,1%	0,8%	1,0%	1,3%	0,7%	1,0%

Carcinoma in situ - códigos: 2303; 2304; 2305; 2306; 2307; 2312; 233; 2330; 2334

/ COMPORTAMENTO INCERTO (em % do total de pessoas em tratamento)

	2018			2019			2020			2021			2022		
	HOMENS	MULHERES	TOTAL	HOMENS	MULHERES	TOTAL	HOMENS	MULHERES	TOTAL	HOMENS	MULHERES	TOTAL	HOMENS	MULHERES	TOTAL
MAMA	0,0%	2,0%	1,0%	3,7%	2,0%	2,9%	2,2%	2,7%	2,5%	2,4%	2,9%	2,6%	2,6%	3,7%	3,1%
PRÓSTATA	0,7%		0,7%	0,6%		0,6%	0,7%		0,7%	1,9%		1,9%	1,6%		1,6%
PULMÃO	0,5%	5,0%	2,7%	1,2%	3,6%	2,4%	0,9%	0,2%	0,5%	1,5%	0,2%	0,9%	1,2%	1,2%	1,2%

Comportamento incerto - códigos: 2383; 2365; 2357

/ POR TIPO DE DESPESA FINANCIADA

	2018			2019			2020			2021			2022		
	INDIVIDUAL	GRUPO	TOTAL	INDIVIDUAL	GRUPO	TOTAL	INDIVIDUAL	GRUPO	TOTAL	INDIVIDUAL	GRUPO	TOTAL	INDIVIDUAL	GRUPO	TOTAL
RADIONCOLOGIA	304	376	680	272	373	645	297	421	718	374	494	868	434	575	1 009
QUIMIOTERAPIA	453	628	1 081	556	730	1 286	714	842	1 556	836	1 022	1 858	951	1 182	2 133
DESP. CIRÚRGICAS	2 091	2 742	4 833	2 060	3 238	5 298	2 371	3 149	5 520	2 922	3 943	6 865	3 358	4 385	7 743
OUTRAS	4 843	6 078	10 921	5 261	7 008	12 269	6 247	8 248	14 495	7 344	9 764	17 108	8 367	11 099	19 466

Data de Publicação: 27 de junho de 2023

Nome do Documento: ESTUDO SOBRE A DOENÇA ONCOLÓGICA NAS CARTEIRAS DE SEGUROS

Fonte(s) do Documento: Inquérito APS elaborado pelo Grupo de Trabalho "Estudo das Doenças"

© 2019 Associação Portuguesa de Seguradores
Rua Rodrigo da Fonseca, 41
1250-190 Lisboa

A Associação Portuguesa de Seguradores é uma associação fundada em 1982, sem fins lucrativos, que reúne companhias de seguros e resseguros que operam no mercado nacional, independentemente da sua natureza jurídica ou da sua nacionalidade. O conjunto das Associadas da APS representa atualmente mais de 99% do mercado segurador, quer em volume de negócios, quer em efetivos totais empregados. Para mais informações visite www.apseguradores.pt ou <https://segurdata.apseguradores.pt/>